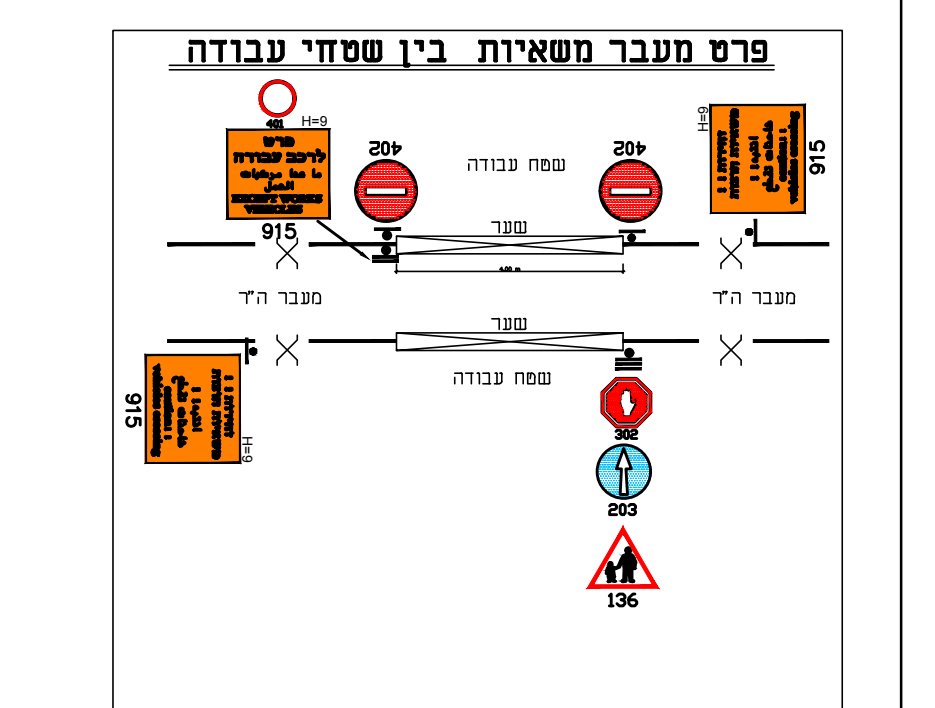
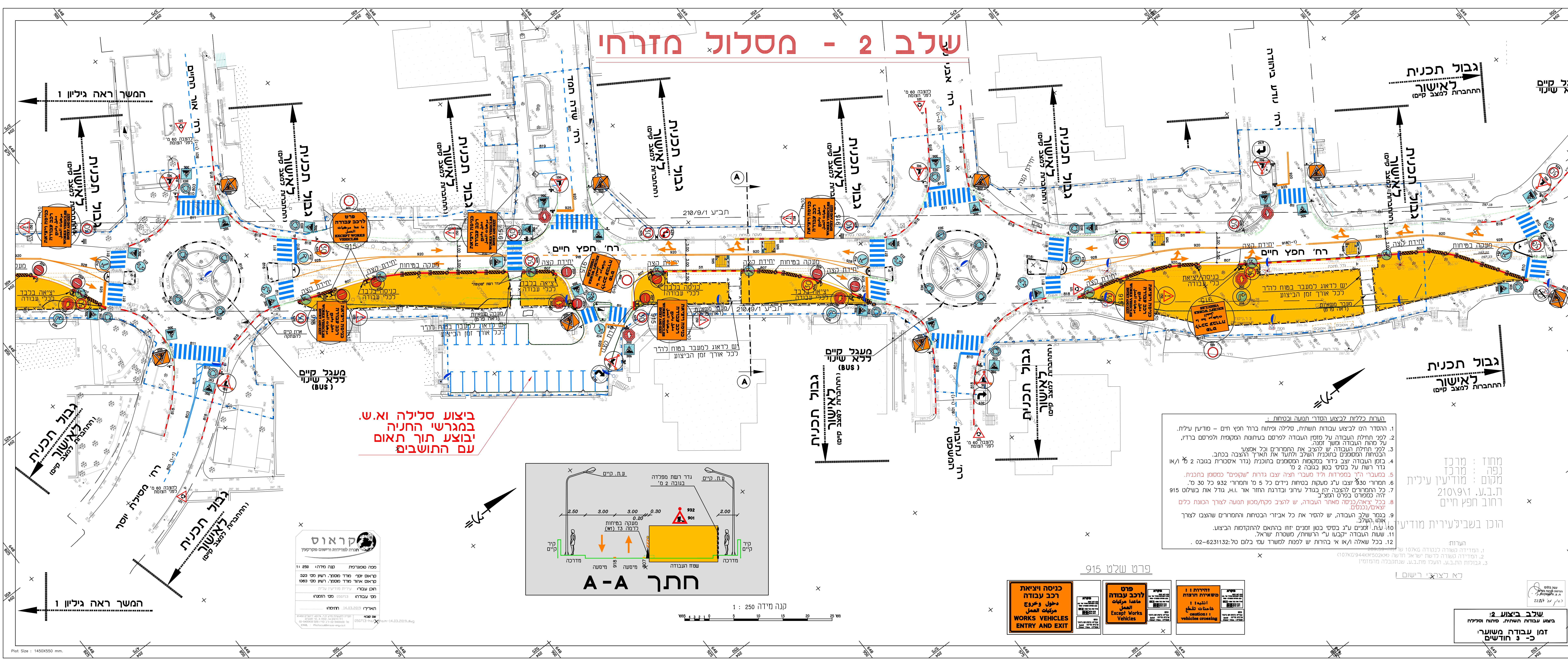


שלב 2 - מסלול מזרחי



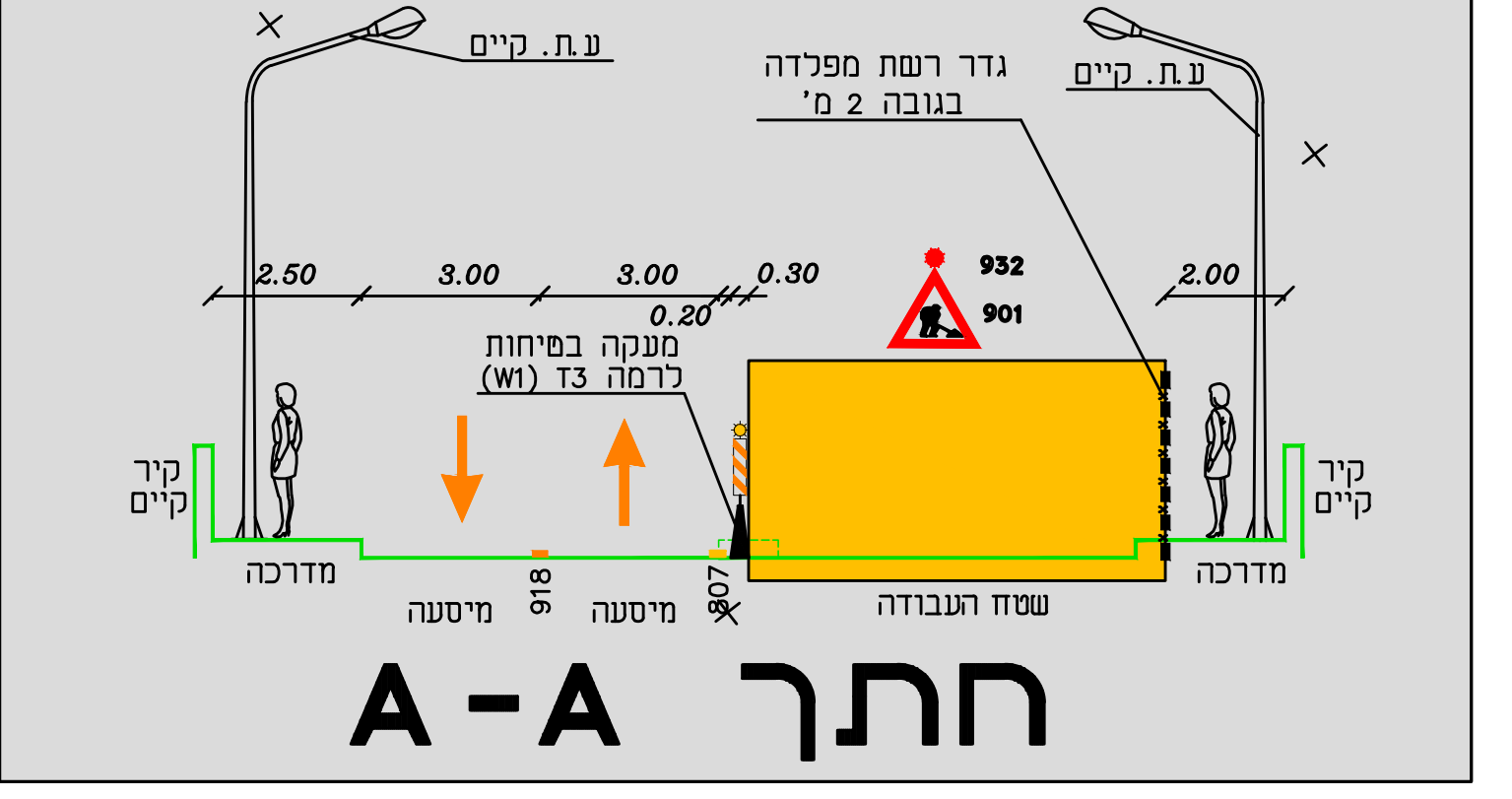
סמלים:

אוטו/קטן עכויה	קוץ ספוגה/קומפוס	עבר השוואה של חצוי
חצויה חצי עכויה	גודל מנוף	גודל השוואה של חצוי
חצויה קטנה	חצויה קטנה	חצויה קטנה
חצויה קטנה	חצויה קטנה	חצויה קטנה
חצויה קטנה	חצויה קטנה	חצויה קטנה
חצויה קטנה	חצויה קטנה	חצויה קטנה
חצויה קטנה	חצויה קטנה	חצויה קטנה
חצויה קטנה	חצויה קטנה	חצויה קטנה
חצויה קטנה	חצויה קטנה	חצויה קטנה
חצויה קטנה	חצויה קטנה	חצויה קטנה

שינויים:

מס'	תאריך	מהות השינוי
1	31.8.2020	עדכון עפי"ה הערות משטרת ישראל
2		
3		
4		
5		
6		
7		
8		
9		
10		

- הערות כלליות לביצוע הסדרי הנעה ובטיחות:**
- הסדרר הנו לבצוע עבודות חשתית, סלילה ופיתוח כר' חפץ חיים - מודיעין עילית.
 - לפני תחילת העבודה על מפוני העבודה לפרסם בעיתונות המקומית ולפרסם ברדיו, על מות העבודה ומשך זמנה.
 - לפני תחילת העבודה יש להציב את התמרורים וכל אמצעי הבטיחות המסומנים בתוכנית השלב ולתעד את תאריך ההצבה בכתב.
 - בזמן העבודה יצב גידור במקומות הרסומים בתוכנית (גדר אסטריט בגובה 2 מ' ו/א גדר רשת על כספי בטון בגובה 2 מ').
 - במעברי ה"ר במספרות וליד מעברי הצצה יוצבו גדרות "שקופים" כמסומן בתכנית.
 - תמרור 330 יוצבו ע"ג מעקות בטוחות צידים כל 5 מ' ותמרור 932 כל 30 מ'.
 - כל התמרורים להצבה יהיו בגודל עירוני ודברגת החור או, H, גודל אות בשלוט 915 יהיה כמפרט בכפרס המציב.
 - בכל יציאה/כניסה מאתר העבודה, יש להציב פקח/מכון תמעה לצורך המונח כלים וציאים/בכנים.
 - במקור שלב העבודה, יש להסיר את כל אביזרי הבטיחות והתמרורים שהוצבו לצורך אופן תהליך.
 - על מנת להקטין את זמן הביצוע, יש להקטין את מידת הריסוק/משטרת ישראל.
 - עלות העבודה יקבעו ע"י ההשוואה/משטרת ישראל.
 - בכל שאלה ו/או אי בהירות יש לפנות למשרד עמי בלום טל: 02-6231132.



ביצוע סלילה וא.ש. במגרשי החניה יבוצע תוך תאום עם התושבים

שלב ביצוע 2:
ביצוע עבודות חשתית, סלילה ופיתוח

זמן עבודה משוער:
כ- 3 חודשים

קראוס
חברת מפורדיות ורישום מקרקעין

מזה סומטריט: 250
סריאט יחסי מוד מסנק: 250
סריאט יחסי מוד מסנק: 250

תאריך: 14.03.2019
חלוקה: 000719

פרט שלט 915

- קטן
- גודל
- צבע
- מיקום
- סדר

כניסה ויציאה רכב עבודה
WORKS VEHICLES ENTRY AND EXIT

פרט לרכב עבודה
Except Works Vehicles

חצויה 1
מסלול חצויה